UNIVERSIDADE FEDERAL DA BAHIA

PRÓ-REITORIA DE PESQUISA E PÓS-GRADUAÇÃO

RELATÓRIO DE GESTÃO 2022

Fevereiro 2023

Expediente

Janeiro a agosto 2022

Sérgio Luis Costa Ferreira
Pró-Reitor de Pesquisa e Pós-Graduação

Thierry Correia Petit Lobão
Coordenação de Pesquisa e Criação

Joice Neves Reis Pedreira
Coordenação de Iniciação à Pesquisa, Criação e Inovação

André Garcez Ghirardi
Coordenação de Inovação

Maisa Sales de Sousa
Coordenação Administrativa

Antônio Lyrio Almeida Neto
Coordenação de Fomento à Pós-Graduação

Olival Freire Júnior
Presidente do Comitê Gestor CAPES PrInt

Agosto a dezembro 2022

Ronaldo Lopes Oliveira
Pró-Reitor de Pesquisa e Pós-Graduação e Presidente do Comitê Gestor CAPES PrInt

Dayana Bastos Costa
Coordenadora de Ensino de Pós-Graduação

Olivia Maria Cordeiro de Oliveira
Coordenação de Pesquisa e Criação

José Neander Silva Abreu
Coordenação de Iniciação à Pesquisa, Criação e Inovação

Paulo Pietrobom
Coordenação de Inovação

Maisa Sales de Sousa
Coordenação Administrativa

Antônio Lyrio Almeida Neto
Coordenação de Fomento à Pós-Graduação

Relatório de Gestão 2022

A Pró-Reitoria de Pesquisa e Pós-Graduação - PRPPG localizada no campus do Canela, ocupa a casa 6 e da Rua Basílio da Gama, 06/08, bairro do Canela, possui na sua estrutura administrativa 1 Divisão e 5 Coordenações, conforme organograma:

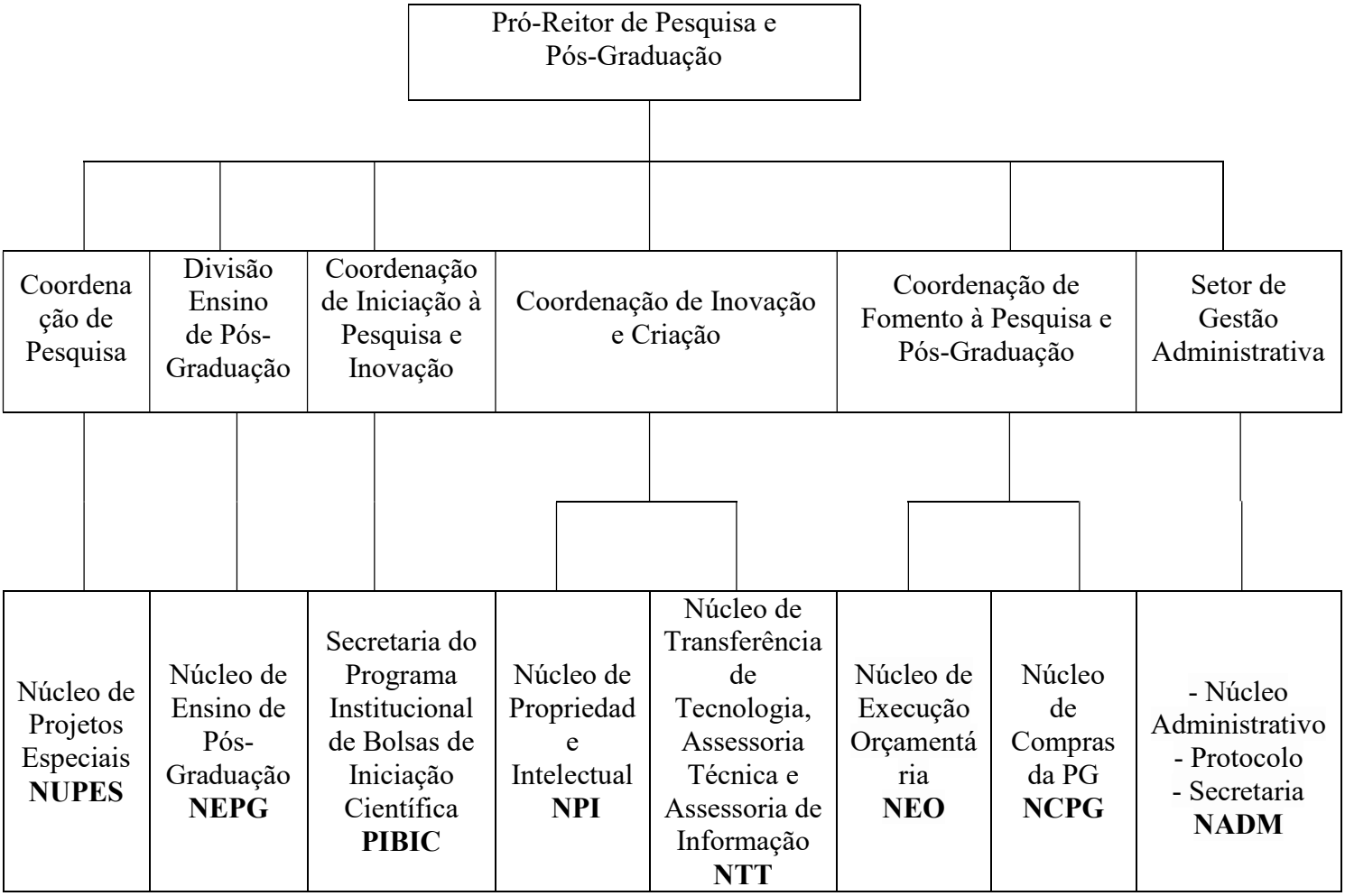

A seguir apresentaremos relatos detalhados das de cada da divisão e coordenações vinculadas à PRPPG.

Coordenação de Iniciação à Pesquisa, Criação e Inovação

A Coordenação de Iniciação à Pesquisa, Criação e Inovação tem como objetivo apoiar ações para estimular talentos para a pesquisa, mediante a participação de docentes/pesquisadores em projetos de pesquisa com a participação estudantes de graduação nas atividades de iniciação científica e tecnológica, integrando-os em grupos de pesquisa. Para efetivação das ações a referida coordenação publica anualmente os editais de Iniciação a Pesquisa Cientifica e Tecnológica.

Os Editais nas modalidades PIBIC, PIBIT, PIBIC-AF e PIBIC-JR, são financiados pelas agências de fomento, a saber: Conselho Nacional de Desenvolvimento Científico e Tecnológico – CNPQ, Fundação de Amparo a Pesquisa do Estado da Bahia - FAPESB e recursos da UFBA. Em 2022 foram apoiados projetos nas diversas áreas do conhecimento, observando que houve um uma estabilidade no número total de projetos com uma oscilação do ano anterior em um número maior projetos de Iniciação Científica, quando comparadas com bolsas de Iniciação Tecnológica. Em relação ao número de bolsas, por outro lado, tivemos um incremento discreto, com seis (6) bolsas a mais no total.

Tabela 1: **Número de Projetos Apoiados com bolsa de Iniciação Científica**

Financiador	2015	2016	2017	2018	2019	2020	2021	2022
Projetos	735	679	784	773	786	812	830	844

Fonte: www.sisbic.ufba.br

Gráfico 1: **Projetos apoiados com bolsas PIBIC**

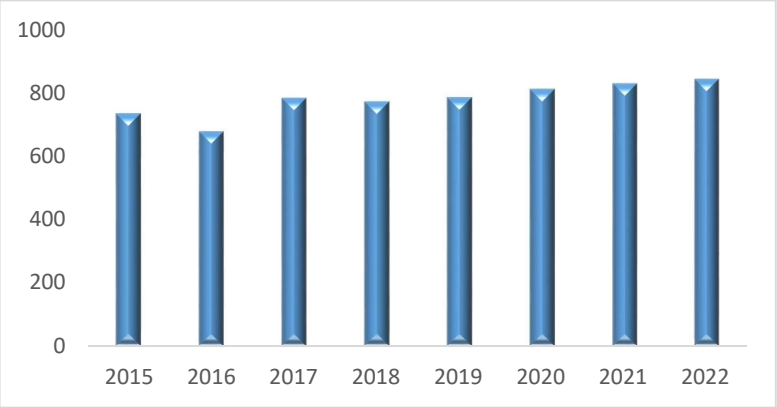

Quando analisado o gráfico de projetos que receberam oferecidas no Programa de Bolsas de Iniciação Científica, observa-se um incremento com o maior número de projetos aprovados com bolsa, no período 2015-2022. Apesar deste importante fato, ainda há uma

desproporção entre o número total de professores da universidade e o número de projetos, representando cerca de um terço do total de professores da instituição com bolsas no PIBIC.
Considera-se que um maior investimento na divulgação das características, requisitos e estimulação dos professores a tornarem-se orientadores pode colaborar para o aumento total de professores engajados no programa PIBIC.

Tabela 2: **Número de Projetos apoiados com bolsa de Iniciação Tecnológica**

Financiador	2015	2016	2017	2018	2019	2020	2021	2022
Projetos	76	73	76	69	68	79	82	65

Gráfico 2: **Projetos Aprovados com Bolsas de Iniciação Tecnológica**

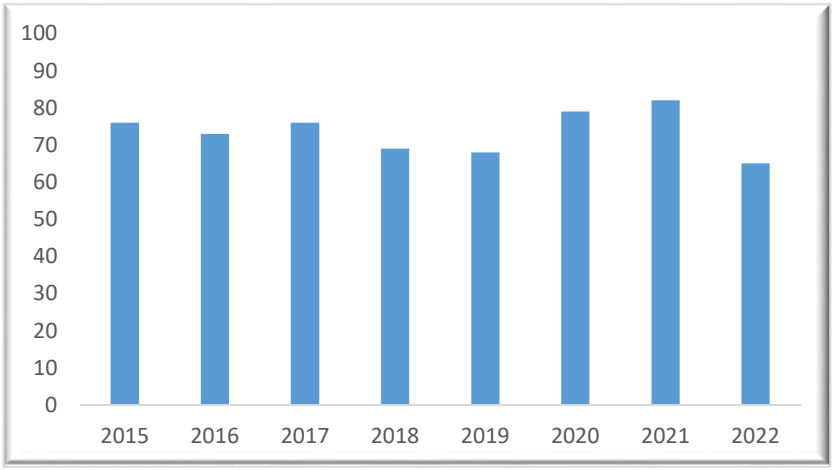

Observa-se ao longo do período oscilação no número de projetos de Iniciação Tecnológica. Em 2022, comparado com o ano anterior, a redução no número de projetos comparou-se ao ano de 2018. A divulgação de características, requisitos e relevância dos projetos na área de IT poderá contribuir para o aumento gradual e esperado do número de projetos desta modalidade.

Nos projetos de pesquisa que prevê a participação de estudantes de graduação em iniciação à pesquisa e tecnológica, 1412 estudantes de graduação foram apoiados pelas agências de fomento e recurso UFBA no ano de 2022, conforme dados abaixo:

Tabela 3: **Programa de Bolsas de Iniciação Científica – PIBIC**

Financiador	2015	2016	2017	2018	2019	2020	2021	2022
UFBA	250	362	285	297	257	189	245	245
CNPQ	550	410	511	521	521	625	625	627
FAPESB	543	330	330	330	330	330	330	330

Fonte: www.sisbic.ufba.br

Gráfico 3: **Bolsas PIBIC**

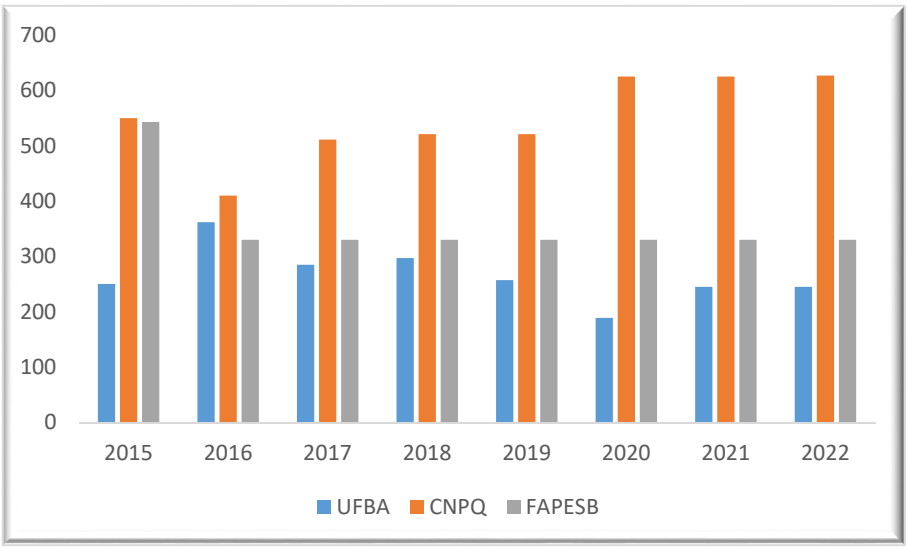

O Programa de Bolsas de Iniciação Científica – PIBIC, vem apresentando um histórico de crescimento, inclusiva com um leve incremento no número de bolsas concedidas pelo CNPq. Observa-se que em 2020, durante o início da pandemia um menor número de bolsas UFBA foi disponibilizado, mas devido a questões contingenciais no período. Desde o início do ciclo aqui analisado houve uma redução inicial no número de bolsas FAPESB, mas que manteve-se estável desde 2016 até o presente.

Tabela 4: **Programa de Bolsas de Iniciação Tecnológica – PIBIT**

Financiador	2015	2016	2017	2018	2019	2020	2021	2022
UFBA	37	43	31	31	22	27	24	31
CNPQ	34	28	28	31	31	40	40	41

Fonte: www.sisbic.ufba.br

O Programa de Bolsas de Iniciação Tecnológica –PIBIT, visa apoiar projetos que desenvolvem pesquisas tecnológicas de inovações, 72 estudantes estão vinculados aos projetos com esse perfil. Houve um incremento no número de bolsas de 64 para 72, representando cerca de 13% no número total de bolsas nesta modalidade. A divulgação realizada em áreas e a análise de relevância, com uma maior concessão aos projetos foi e deverá nortear a concessão de bolsas para os estudantes.

Tabela 5: **Programa de Bolsas de Iniciação Cientifica Ações Afirmativas – PIBIC-AF**

Financiador	2016	2017	2018	2019	2020	2021	2022
UFBA	45	48	45	40	58	82	86
CNPQ	34	34	34	34	32	32	32

Fonte: www.sisbic.ufba.br

Gráfico 4: **Bolsas PIBIC - AF**

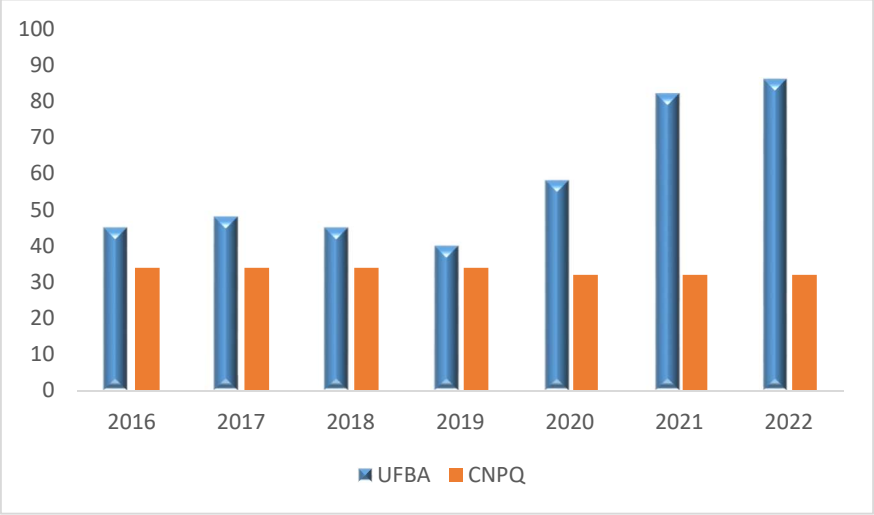

O Programa de Bolsa de Iniciação Cientifica Ações Afirmativas – PIBIC-AF, tem o objetivo de apoiar a formação técnico-científica para estudantes de graduação cuja inserção, no ambiente acadêmico, tenha ocorrido por programa de ações afirmativas para ingresso no Ensino Superior. Este programa é extremamente importante, uma vez que integra a formação científica ampliando as possibilidades de inclusão e permanência de estudantes que estão em condição que envolvam vulnerabilidade. O programa é associado também a estimular e incrementar a participação do estudante no ambiente acadêmico e na sua formação e preparação para o futuro. Há um aumento gradual no número de bolsas concedidas pela Universidade Federal da Bahia ao programa PIBIC-AF, em consonância com a política de ações afirmativas desenvolvidas pela instituição e ampliada nos últimos anos.

Tabela 6: **Programa de Bolsa de Iniciação Cientifica Júnior – PIBIC-JR**

Financiador	2018	2019	2020	2021	2022
UFBA	5	5	-	-	
CNPQ	5	-	10	10	10

Fonte: www.sisbic.ufba.br

Programa de Bolsa de Iniciação Cientifica Júnior – PIBIC-JR visa despertar a vocação científica, através da participação de estudantes das escolas de nível médio, públicas do ensino regular, escolas militares ou escolas técnicas em atividades de pesquisa, incentivando talentos potenciais fortalecendo o processo de disseminação das informações e conhecimentos científicos e tecnológicos básicos. Ressaltamos que esta modalidade está vinculada as parcerias dos pesquisadores com os gestores das escolas públicas estaduais, em 2020 essas parecerias foram prejudicadas tendo em vista interrupção das aulas na rede estadual, assim como as atividades virtuais na UFBA. O apoio do CNPq com as bolsas tem sido essencial para o sucesso do programa e há necessidade de maior investimento para ampliação do programa, inclusive com recursos da própria universidade, logo que possível for.

Tabela 7: **Quantitativo de bolsas**

Doação da família Milton Santos	2017	2018	2019	2020	2021	2022
Bolsas de Iniciação Científica	10	11	11	11	10	10
Mestrado	-	03	02	03	03	
Doutorado	-	0	01	01	01	

Fonte: www.sisbic.ufba.br

O Edital Milton Santos, financiado através de doação da família do Geógrafo Milton Santos, tem como finalidade apoiar projetos de pesquisa que abordem questões referentes à cidade, à urbanização, ao espaço, ao território, à globalização, à geopolítica, à ecopolítica e à cidadania. A gestão deste edital é realizada por uma comissão designada pelo Reitor da UFBA, sob a presidência da Profa. Ana Fernandes da Faculdade de Arquitetura.

Coordenação de Pesquisa

A Coordenação de Pesquisa e Criação tem como objetivo precípuo dar suporte às atividades de pesquisa e criação na Universidade; essas atividades que estão listadas esquematicamente a seguir:

a) registro das atividades de pesquisa, quando solicitado;

b) assistência aos biotérios e laboratórios, quer no que diz respeito aos pedidos de compras de equipamentos ou aquisição de insumos para as suas atividades, quer quanto às solicitações de manutenção dos equipamentos ou da estrutura física desses espaços;

c) análise dos processos de alteração de regime de trabalho de docentes;

d) análise das solicitações de cadastramento dos grupos de pesquisa na plataforma eletrônica do DGP do CNPq, bem como o gerenciamento desta plataforma;

e) acompanhamento de demandas dos comitês de ética em pesquisa e gerenciamento da plataforma eletrônica do Novo CIUCA do sistema CEP/Conep;

f) análise das solicitações de inclusão de laboratórios no sistema eletrônico da Plataforma Nacional de Infraestrutura de Pesquisa – PNIPE;

g) supervisão do pessoal encarregado das solicitações de inclusão de pesquisa na plataforma eletrônica do SisGen;

h) supervisão do Núcleo de Projetos Especiais, encarregado do gerenciamento dos grandes projetos de pesquisa que envolvem, editais, convênios e contratos com agentes financiadores, a exemplo da FINEP;

i) desenvolvimento e acompanhamento dos editais, de caráter indutivo e promulgados na instituição com recursos próprios ou conveniados, voltados ao apoio à pesquisadores e atendimento e solução das suas demandas;

j) representar a instituição junto aos órgãos de governo ou demais entidades e eventos que lidem ou se relacionem com a pesquisa científica e a criação.

Com relação a Produção Científica, consideramos que, frente a essa situação de dificuldades, os resultados alcançados no apoio aos pesquisadores foram até auspiciosos num período de profunda carência de recursos e de pessoal; o que afirma a inequívoca consolidação das atividades de investigação científica na UFBA e a resiliência de sua comunidade de pesquisa. Corrobora esta afirmação os dados obtidos na base da Web of Science, que coleta todas as publicações científicas em âmbito mundial, bem como o levantamento que fizemos na Plataforma Stella Experta, que extrai os dados da produção dos pesquisadores através na Plataforma Lattes. Este levantamento atesta que houve ampliação da publicação, considerando ainda que muitos artigos e demais publicações só são computados no ano subseqüente. Através da base Web of Science, por exemplo, foram registrados 1472 artigos científicos publicados no ano de 2022.

Em 2022 foram consolidados 105 apoios no âmbito do edital de Revisão de Manuscritos para Publicação em Periódicos Científicos de Língua Estrangeira, lançado desde 2016, financiado com recurso UFBA, que tem com objetivo de incrementar a Produção Cientifica dos docentes desta Instituição, no Qualis da CAPES. Acreditamos que já estamos colhendo os resultados do referido edital coma ampliação da produção científica da UFBA.

Tabela 8: **Número de itens e de artigos publicados pelos docentes da UFBA por ano (2000-2022)**

Ano	Trabalhos Publicados em Periódicos/anais de eventos/livros publicados/capítulos de livros/organização de obras publicadas/tradução/partituras musicais	Número Docente*	Itens/ Docentes
2011	6301	2257	2,8
2012	6282	2279	2,8
2013	5281	2233	2,4
2014	5524	2276	2,4
2015	5647	2337	2,4
2016	4518	2413	1,9
2017	7382	2505	2,9
2018	7812	2541	3,0
2019	7239	2496	2,9
2020	5066	2579	1,9
2021	7167	2555	2,8
2022	7166	2589	2,7

Fonte: www.stelaexperta.com.br

As publicações de 2022 podem ocorrer somente no ano seguinte, portanto, os dados estão sujeitos a retificação (dados extraídos em 19.01.2023).

Tabela 9: **Trabalhos publicados por docentes da UFBA, em veículos indexados no Web of Science, citações e número de docentes por ano**

Ano	Publicações	Citações	Número de Docentes*
2011	697	7629	2257
2012	730	7009	2279
2013	870	6988	2233
2014	816	4402	2276
2015	1034	4381	2337
2016	1177	2553	2413
2017	1239	512	2505
2018	1464	3821	2541
2019	1546	4404	2496
2020	1795	13898	2579
2021	1923	6544	2555
2022	1472	1115	2589

Fontes: Webof Science e Coordenação de Gestão de Pessoas- CGP.

As publicações de 2022 podem ocorrer somente no ano seguinte, portanto, os dados estão sujeitos a retificação.

Tabela 10: ***Evolução de Bolsistas de Produtividade CNPq segundo nível da bolsa***

ANO	SN	1A	1B	1C	1D	2	2F	TOTAL	% de crescimento
2011	1	2	13	25	25	130	6	202	
2012	1	9	14	23	23	121	0	191	-5%
2013	2	9	18	26	30	108	0	193	1%
2014	2	8	16	27	34	141	1	229	19%
2015	2	8	20	23	26	122	-	201	-12%
2016	1	8	12	20	28	132	-	201	0%
2017	3	17	13	22	26	131	0	212	5%
2018	3	19	15	16	27	130	0	210	-1%
2019	3	19	16	16	30	123	0	207	-1%
2020	4	16	18	15	28	126	0	207	0%
2021	2	14	16	17		146	0	227	10%
2022	2	16	23	21	41	187	0	290	28%

Fonte: www.cnpq.br – mapa de investimento extraído em janeiro/2023.

Tabela 11: **Evolução das Bolsas de Desenvolvimento Tecnológico**

ANO	DT-1A	DT-1B	DT 1C	DT2	TOTAL	% de crescimento
2012				2	2	
2013		1		4	5	150%
2014		1		4	5	0%
2015	1	1		6	8	60%
2016	1	1		6	8	0%
2017	1		1	12	14	75%
2018	1		1	11	13	-7%
2019	1		1	7	9	-31%
2020	1		1	10	12	33%
2021	1	1	2	11	15	25%
2022	1	1	2	11	15	0%

Fonte: www.cnpq.br – mapa de investimento extraído em fevereiro/2023.

Em 2022, demos prosseguimento a todos os projetos que já estavam em curso com financiamentos oriundos de agências de fomento, notadamente da FINEP, com a aquisição de equipamentos e materiais necessários a pesquisa, bem como assessoramos aos grupos de pesquisadores na submissão de propostas aos novos editais publicados ao longo do ano, pela FINEP e demais agências e entidades de fomento.

No convênio 01.10.0690.00/2008, foi possível finalizar e entregar a Construção do Prédio para Laboratórios de grupo de Pesquisas CIENAM e Química, que faz parte do subprojeto Laboratórios de Pesquisa Científica Tecnológica e de Inovação que atuam no INCT de Energia e Ambiente (INCTCIENAM). O edifício inaugurado em 01.08.2022, abriga um centro de pesquisa no Campus Ondina, com auditório e laboratórios em seus três andares, onde serão desenvolvidas parte das atividades do Instituto Nacionais de Ciência e Tecnologia (INCT) Energia& Ambiente, vinculado ao CIENAM . Também atuarão no novo edifício pesquisadores do INCT de Geofísica.

Ainda na execução do convênio 2008, o empenho conjunto de várias instâncias da Universidade e com grande apoio da FINEP, a obra do Complexo Laboratorial de Preparação e Análise de Amostras das Geociências (LAPAG) foi finalizada e inaugurada. A efetivação das atividades laborais no LAPAG contará com docentes/pesquisadores ligados aos Programas de Pós-Graduação do IGEO/UFBA, além do apoio de servidores técnicos para a formação de recursos humanos qualificados nas geociências. Tem dentre seus objetivos ampliar o potencial do IGEO/UFBA no que se refere a realização de projetos de pesquisa, desenvolvimento e inovação (P, D & I) nas áreas do saber: Recursos Minerais, Petróleo e Gás, Meio Ambiente, Recursos Hídricos, dentre outras.

Outra finalização significativa que merece destaque é a obra do Biotério Multiusuário localizado em Vitória da Conquista. Pertencente ao convênio 01.10.0766.00/2008.2, foi contemplado para recebimento de recursos adicionais em 2018 através de Carta Convite, e nesse ano de 2022 teve sua obra finalizada. Os equipamentos adquiridos e a construção do Biotério foram de grande importância para o cumprimento do objetivo inicial que era o de prover os campi regionais da UFBA de infraestrutura de integração e modernização que se destacam para o desenvolvimento de pesquisas nas áreas de Biologia, Saúde, Exatas e Tecnologia, de acordo com o seu Plano de Desenvolvimento para a Pesquisa e Plano de Desenvolvimento Institucional, viabilizando a interiorização da pesquisa na Bahia, atendendo às demandas regionais, de acordo com as potencialidades e competências dos grupos de pesquisa alocados nos campi regionais.

Após as dificuldades sanitárias impostas pela pandemia do COVID-19 e negociações internas para aporte financeiro da universidade, foi iniciada a obra para o Setor de Ovinocultura e Caprinocultura pertencente ao convênio 01.14.0137.00, subprojeto

MEVZOOUFBA. Nesse mesmo convênio as obras do Laboratório de Sanidade na Pecuária foram iniciadas.

As informações sobre valores liberados pela FINEP podem ser obtidas nas tabelas a seguir:

Tabela 12: **Repasse de recursos FINEP por projeto e por ano:**

Ano da Liberação de Recursos	Recursos Liberados por Projeto	Recurso Total Liberado Por Ano
2022	• **PROINFRA 2010** Convênio: 01.14.0232.00/11.0234 12/04/2022 - **R$ 2.130.598,76** • **CT-INFRA 04/2018 Temáticas** Convênio:01.19.0141.00/19.0008 08/03/2022 **- R$ 1.720.564,20** • **AÇÃO TRANSVERSAL 2018 Caatinga** Convênio: 01.22.0098.00/ 22.0011 01/08/2022 **- R$ 396.753,00**	**R$ 4.247.915,96**
2021	• **CT-INFRA Multiusuários Convênio:** 01.18.0039.00/ 17.0068 06/09/2021 - **R$ 2.006.452,90** • **PROINFRA 01/2008** Convênio:01.10.0690.00/09.0103 05/08/2021 **- R$ 2.000.000,00** • **CT-INFRA 03/2018 Manutenção Preventiva** Convênio:01.19.0136.00/18.0091 30/09/2021 **- R$ 1.484.675,09**	**R$ 5.491.127,99**
2020	• **CT-INFRA Multiusuários Convênio:** 01.18.0039.00/ 17.0068 13/11/2020 - **R$ 775.149,82** • **CT-INFRA 03/2018 Manutenção Preventiva** Convênio:01.19.0136.00/18.0091 13/05/2020 **- R$ 173.600,44** • **CT-INFRA 04/2018 Temáticas** Convênio:01.19.0141.00/19.0008 13/04/2020 **- R$ 334.597,09** 11/05/2020 **- R$ 817.012,19**	**R$ 2.100.359,54**
2019	• **Complementação de Obras 2018** Convênio:01.18.0176.00/18.0088 10/06/2019 **- R$ 1.004.636,62**	**R$ 1.004.636,62**

2018	• **CT-INFRA Multiusuários Convênio:** 01.18.0039.00/ 17.0068 03/07/2018 - **R$ 194.530,65** 04/09/2018 – **R$ 581.409,59** • **CARTA CONVITE 2014** Convênio: 01.16.0011.00/ 16.0002 07/03/2018 - **R$ 600.204,82**	**R$ 1.376.145,06**
2017	• **PROINFRA 01/2008** Convênio:01.10.0690.00/09.0103 30/11/2017 - **R$ 66.032,00** 11/12/2017 - **R$ 1.933.968,00** • **NOVOS CAMPI 02/2008** Convênio: 01.10.0766.00/09.0181 28/07/2017 - **R$ 572.077,00** • **PROINFRA 2010** Convênio: 01.14.0232.00/11.0234 08/12/2017 - **R$ 2.572.000,00** • **PROINFRA 01/2011** Convênio: 01.13.0043.00/12.0133 13/03/2017 - **R$ 2.807.698,79** • **CT-INFRA 01/2013** Convênio:01.14.0137.00/13.0118 08/12/2017 - **R$ 3.257.443,96** • **CARTA CONVITE 2014** Convênio:01.16.0011.00/16.0002 14/12/2017 - **R$ 8.374.787,18**	**R$ 19.582.006,93**
2016	• **PROINFRA 01/2011** **Convênio:** 01.13.0043.00/12.0133 11/05/2016 - **R$ 1.000.000,00** • **PROINFRA 2010** **Convênio:** 01.14.0232.00/11.0234 27/01/2016 - **R$ 342.212,00** 12/09/2016 - **R$ 1.000.000,00** 27/12/2016 - **R$ 1.300.484,00** • **NOVOS CAMPI 02/2008** **Convênio:** 01.10.0766.00/09.0181 03/03/2016 - **R$ 125.982,00**	**R$ 3.768.678,00**
2015	• **CT-INFRA 01/2013** Convênio: 01.14.0137.00/13.0118 26/03/2015 - **R$ 1.852.000,00** 31/08/2015 **- R$ 1.152.453,00**	**R$ 3.004.453,00**
2014	• **CT-INFRA 01/2013** Convênio: 01.14.0137.00/13.0118 21/10/2014 - **R$ 539.887,00** • **NOVOS CAMPI 02/2008** Convênio: 01.10.0766.00/09.0181 22/07/2014 -**R$ 693.474,00** 22/07/2014 - **R$ 20.000,00** • **PROINFRA 01/2008** Convênio:01.10.0690.00/09.0103	**R$ 3.269.339,00**

	28/08/2014 - **R$ 1.928.724,00** 28/08/2014 - **R$ 87.254,00**	
2013	• **PROINFRA 01/2011** Convênio: 01.13.0043.00/12.0133 05/04/2013 - **R$ 317.037,12** 25/07/2013 - **R$ 1.168.290,88** 06/09/2013 - **R$ 1.000.000,00**	**R$ 2.485.328,00**

Gráfico 5: **Demonstrativo do repasse de recursos FINEP**

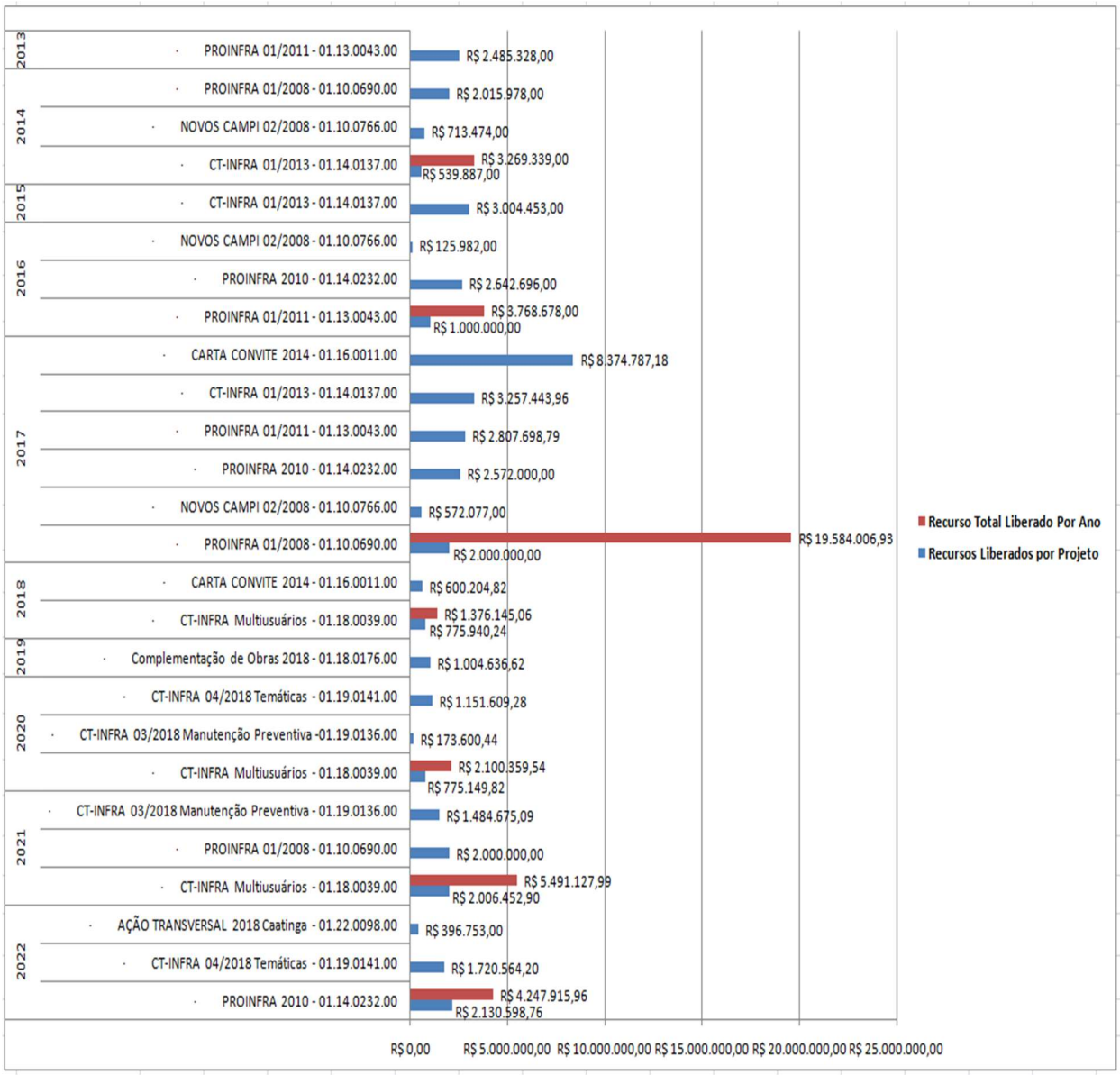

Tabela 13: **Convênios CT-Infra vigentes em 2022**

CHAMADA	CONVÊNIO	VALOR APOIADO	TÍTULO	SUBPROJETOS
PROINFRA 01/2008	01.10.0690.00	R$ 6.015.978,00	UFBA no Contexto do Parque Tecnológico (TECNUFBA)	LIMCET I (IF, GEO e IQ): Obra e Equipamentos CIENAM (GEO, POLI, BIO): Obra ARQTAC (ARQ): Obra e Equipamentos CTBIOFOT (ODO): (Obra e Equipamentos LIARTES (DAN): Equipamentos CEADD (FACOM): Obras FARALIM (FAR): Equipamentos
Novos Campi 2008	01.10.0766.00	R$ 1.411.533,00	Consolidação da Infra Estrutura de Pesquisa nos Campi Regionais da UFBA	ICADS: Obra e equipamentos IMS: Obras e equipamentos
PROINFRA 02/2010	01.14.0332.00	R$ 7.386.696,00	Difusão e Modernização da Infraestrutura de Pesquisa na UFBA	LIMCET III: Equipamentos SIBI-UFBA: Obra AMPLIATIC: Equipamentos LIARTES: Obra
CT-INFRA 2013	01.14.0137.00	R$ 6.844.340,00	InfraestruturaMultidisciplinar para Estruturação dos Campi da UFBA	LIMCET V: Equipamentos NGP-SAÚDE: Equipamentos MEV/UFBA: Obras ICADS: Equipamentos
CARTA CONVITE 01/2014	01.16.0011.00	R$ 8.974.992,00	Recursos Adicionais para Obras já aprovadas	LAPAG CIENAM 1ª Etapa da Biblioteca Isaías Alves Setor de Ovinocultura e Caprinocultura
CTINFRA 02/2014	01.18.0039.00	R$3.567.886,00	Infraesturtura para a Pesquisa Multidisciplinar na UFBa	LIMCEBT – Equipamentos PESQUIMS - Equipamentos
CARTA CONVITE CT-INFRA01/2018	01.18.0176.00	R$ 1.004.636,62	Finalização da Obra de Construção do Biotério do Instituto Multidisciplinar em Saúde (RFBIOUFBA)	Finalização da Obra de Construção do Biotério do Instituto Multidisciplinar em Saúde (RFBIOUFBA)
CT-INFRA 03/2018	01.19.0136.00	R$ 1.660.957,31	Programa de Manutenção Preventiva de Equipamentos, Infraestrutura e de Coleções Biológicas da UFBA (PREVUFBA)	Manutenção Preventiva de equipamentos financiados pelo FNDCT e de uso compartilhado (EQUIPREV) Conservação da coleção de microalgas e cianobactérias do Instituto de Biologia para pesquisas científicas básicas,

				bioprospecção e biotecnologia(CALGAUFBA)
CT-INFRA 04/2018 - TEMÁTICA	01.19.0141.00	R$ 2.879.023,21	Apoio à infraestrutura de Pesquisa em Temas Transversais na UFBA (ITEM-UFBA)	Laboratórios Integrados e Multiusuários de Pesquisas Básicas, Aplicadas e Translacionais em Saúde e Meio Ambiente(LABIMSAM) Infraestrutura para Caracterização de Materiais e Pesquisas Avançadas em Engenharias (ENGUFBA)
SOS - EQUIPAMENTOS		R$ 104.558,00	Concessão de recursos financeiros para manutenção corretiva* de equipamentos multiusuários de médio e de grande porte	RAMAN DIFRATÔMETRO D2 PHASER BRUKER,
AÇÃO TRANSVERSAL 2018 -CAATINGA	01.22.0098.00	R$ 396.753,00	Fomento da floricultura e fruticultura da caatinga: diagnóstico, produção e crescimento de mudas e desenvolvimento de novos produtos e insumos	
PROINFRA 2021	01.22.0406.00	R$ 4.824.680,25	Laboratório de materiais e fábrica de hidrogênio da ufba	Implantação de infraestrutura para produção de hidrogênio verde a partir da biomassa e conversão de carbono em combustíveis sustentáveis (CIENTE) Criação do Laboratório multiusuário de caracterização de materiais da Escola Politécnica da UFBA (LMCMAT)

Gráfico 6: **Projetos CT-INFRA vigentes com valor apoiado**

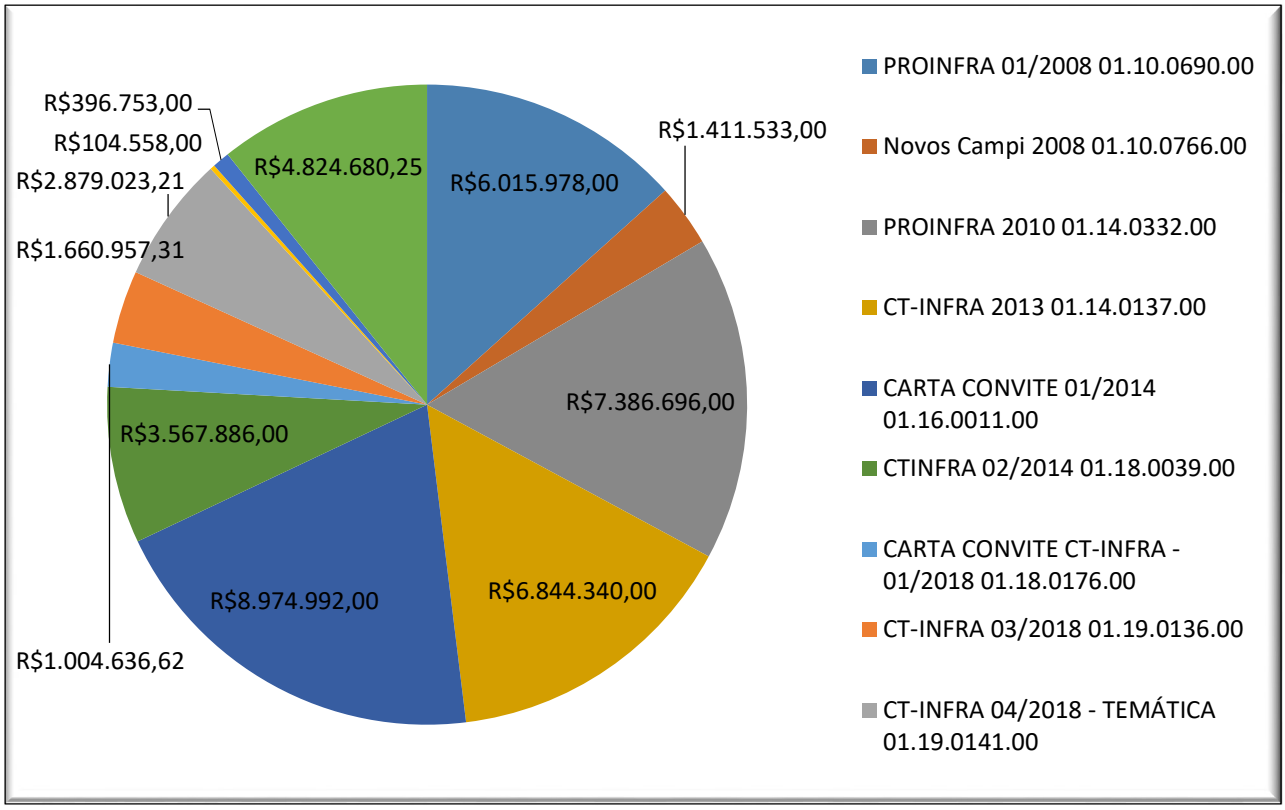

Orientação e Correção de Instrumento Jurídico de Envio de Amostra e de Termo de Transferência de Material para o exterior e acompanhamento do envio e da remessa por meio da Plataforma SisGen

Conforme orientações do Decreto no 8.772, de 11 de maio de 2016, foram redigidos dois modelos de documentos: um Instrumento jurídico para Envio de Amostra e outro para Transferência de Material. Quando o pesquisador solicita orientação para o envio de amostra ou para transferência de material que contenha amostra de patrimônio genético, de acordo com cada caso, é encaminhado o modelo do documento para preenchimento e assinatura do responsável legal da instituição destinatária. Quando preenchido e assinado, é feita análise verificando se está de acordo com as exigências legais, providenciando-se em seguida a assinatura do representante legal da UFBA e devolução do documento para o pesquisador. Após tal procedimento, é realizado o acompanhamento do Cadastro de Envio ou de Remessa na Plataforma SISGEN. Em 2022 foram formalizados 07 (sete) termos de Transferência de Material e 01 (um) Instrumento Jurídico de envio de amostra para prestação de serviço no exterior (Figura).

Gráfico 7: **Termo de Transferência de Material (TTM) e Instrumento Jurídico formalizado**

Grupos de Pesquisa

A UFBA possui atualmente 387 Grupos de Pesquisa, credenciados junto ao CNPq e reconhecidos pela UFBA. Esses Grupos estão agrupados nas seguintes áreas temáticas: Ciências Sociais aplicadas, Ciências Humanas, Linguística, Letras e Artes, Ciências da Saúde, Ciências Exatas e da Terra, Engenharias, Ciências Biológicas, Ciências Agrárias, Interdisciplinar, respectivamente em ordem quantitativamente decrescente.
O gráfico a seguir apresenta a referida distribuição quantitativa dos Grupos de Pesquisa em relação as áreas temáticas:
Gráfico 8: ***Quantitativo de Grupos de Pesquisa credenciados na UFBA***

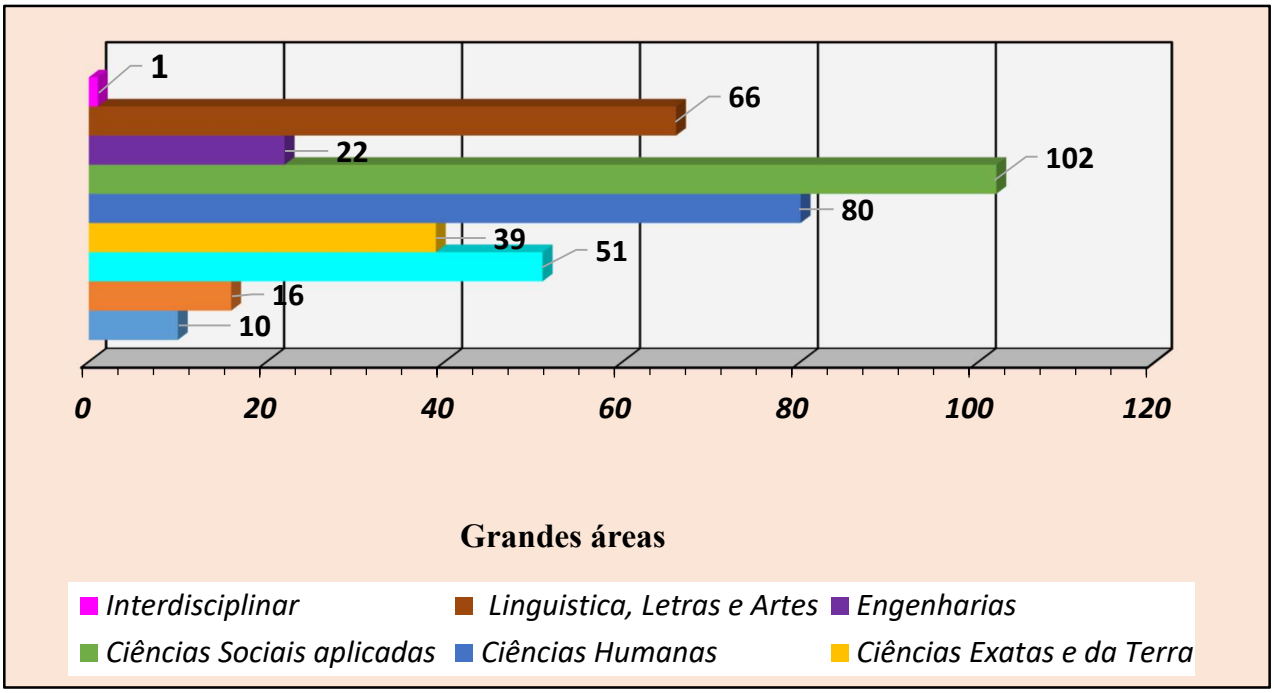

Programa de apoio a Jovens Professores(as) /pesquisadores(as) doutores(as) - JOVEMPESQ

No segundo semestre de 2022 foi divulgado o Edital PROPCI – PROPG/UFBA 007/2022, intitulado "PROGRAMA DE APOIO A JOVENS PROFESSORES(AS)/PESQUISADORES(AS) DOUTORES(AS) - *JOVEMPESQ"* para jovens Professores(as)/Pesquisadores(as) Doutores desta Universidade. O referido Programa visou apoiar projetos de pesquisa desenvolvidos no âmbito da Universidade Federal da Bahia (UFBA) por Servidores Docentes ou Técnicos Administrativos desta instituição, recém-doutores(as) e titulados(as) nos últimos cinco anos (a partir de 01 de janeiro de 2017). Principais objetivos do Programa JOVEMPESQ:

a) identificar, reconhecer e valorizar pesquisadores(as) da UFBA, que sejam recém-doutores(as), titulados(as) nos últimos 05 anos (a partir de 01 de janeiro de 2017), ajudando-os(as) a consolidar sua atuação nesta atividade, contribuindo para alargar a base de pesquisadores(as);

b) fomentar a inserção de jovens pesquisadore(a)s em Programas de Pós-Graduação da UFBA, atendendo ao Plano de Desenvolvimento Institucional;

c) incentivar docentes e técnicos da UFBA a submeterem projetos de pesquisa a editais de agências oficiais de fomento, aumentando consequentemente a competitividade da UFBA nos referidos editais;

d) estimular a produção e publicação de artigos científicos como resultado de investigação técnica desenvolvida no âmbito da pesquisa desenvolvida e apoiada pelo presente Edital;

e) promover capacidade de liderança do(a) jovem pesquisador(a), impulsionando mais nova formação científica e acadêmica, por intermédio da orientação de alunos(as) de Graduação.

Os projetos apoiados têm seu prazo máximo de execução estabelecido em 12 (doze) meses, contados a partir da assinatura do Termo de Concessão (TC), findando em dezembro de 2023. Foram contemplados 62 projetos, no valor de máximo de R$10.000,00 (dez mil reais) por proposta. Contou ainda com os seguintes itens financiáveis:

a) concessão de uma Bolsa de Iniciação Científica (IC) ou uma Bolsa de Desenvolvimento Tecnológico e Inovação (TI) por 12 meses, destinada a alunos de graduação regularmente matriculados na UFBA, valor mensal de R$ 400,00 (quatrocentos reais);
b) tradução ou revisão de Artigos em línguas estrangeiras, para submissão a periódicos bem qualificados com reembolso de tais despesas nos limites vigentes no Edital da Pró-Reitoria de Pesquisa e Pós-Graduação (PRPPG)/UFBA;
c) concessão de 01 (uma) inscrição em Congresso (nacional ou internacional), até 01 (um) ano após o fim do Projeto, no valor limite de R$1.000,00 (um mil reais) para apresentação de resultados inerentes à pesquisa contemplada nesta chamada.

Gráfico 9: **Resultado Final - Edital JOVEMPESQ**

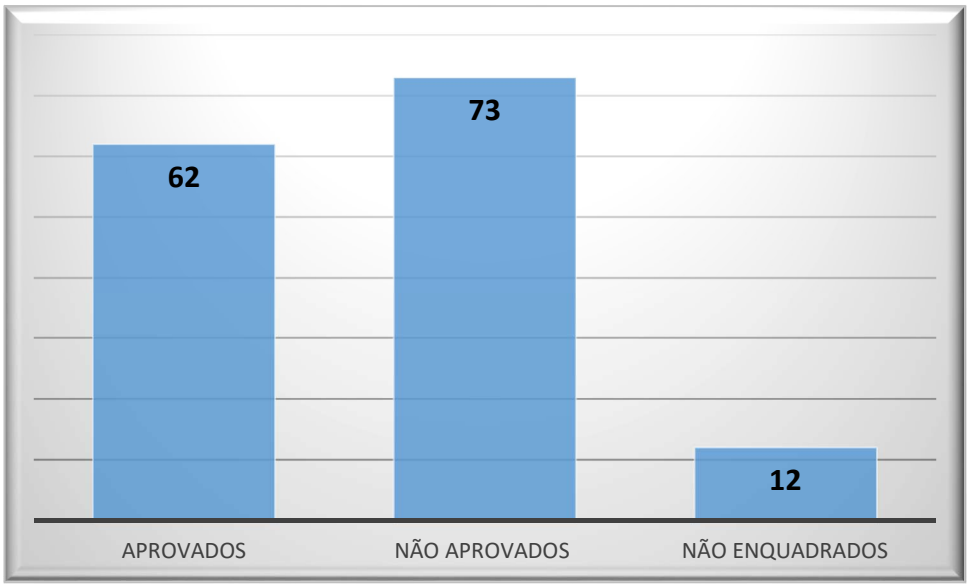

Coordenação de Inovação

A Coordenação de Criação e Inovação (CI) é a unidade da PRPPG responsável pelo apoio à gestão da Política de Inovação da UFBA. Nessa condição, a CI-PRPPG desempenha as funções de Núcleo de Inovação Tecnológica, previstas na Lei 10.973/2004 e na Lei 13.243/2016. A CI-PRPPG está organizada em dois núcleos e duas assessorias: NPI - Núcleo de Propriedade Intelectual, NTT - Núcleo de Transferência de Tecnologia.

Além das atribuições técnicas, e de acordo com o disposto em lei, a CI-PRPPG desempenha também algumas funções de representação da PRPPG em instituições e eventos relacionados à inovação e à transferência de tecnologia. No cumprimento dessas atribuições ao longo de 2022, as atividades da Coordenação de Inovação se desenvolveram em torno de duas diretrizes estratégicas:

a) fortalecimento dos processos internos de gestão, e;

b) ampliação de colaborações externas com entidades empresariais, acadêmicas, e de governo.

Com o retorno das atividades presenciais, foi possível retomar várias ações. Ao longo de todo o ano a Coordenação manteve reuniões semanais de gestão para planejamento, acompanhamento e tomada de decisões, em alinhamento com a equipe composta por três servidores, três estagiários e um coordenador.

Apresenta-se a seguir a descrição das iniciativas e atividades realizadas no âmbito de cada uma das diretrizes estratégicas.

Tabela 14: **Relação dos Pedidos de Patente Depositados em 2022**

	Número INPI	Data	Titular
1	BR 102022004850-9	16/03/2022	UFBA (BR/BA)
2	BR 102022005355-3	22/03/2022	UFBA (BR/BA)/ SENAI (DR/BA)
3	BR 102022005365-0	22/03/2022	UFBA (BR/BA)/ SENAI (DR/BA)
4	BR 102022006447-4	04/04/2022	UFBA (BR/BA)
5	BR 102022007812-2	25/04/2022	UFBA (BR/BA)
6	BR 102022010701-7	01/06/2022	UFBA (BR/BA)
7	BR 102022011793-4	14/04/2022	UFBA (BR/BA)/ SENAI (DR/BA)
8	BR 102022017079-7	26/08/2022	UFBA (BR/BA)
9	BR 102022019533-1	28/09/2022	UFBA (BR/BA)/ SENAI (DR/BA)/UFSC (BR/BA)/ UNIVERSITY OF GEORGIA RESEARCH FOUNDATION,INC (US)
10	BR 102022020723-2	13/10/2022	UFBA (BR/BA)/ UFRB (BR/BA)/IFBA(BR/BA)

Patentes Concedidas

Em 2022 foram aprovados pelo INPI cinco pedidos de patente da UFBA, conforme Tabela 02:

Tabela 15: **Relação de Patentes Concedidas em 2022**

	Produto ou Processo	Nº do processo INPI	Titular
1	PROCESSO DE EXTRAÇÃO DE COMPOSTOS ATIVOS DE MATERIAL VEGETAL	PI 0802052-3	UFBA (BR/BA) UNICAMP/NATURA
2	DISPOSITIVO PARA ENSAIO DE FLUÊNCIA EM MADEIRA	PI 1101948-4	UFBA (BR/BA)
3	PROCESSO PARA OBTENÇÃO DE BIOSSENSOR E BIOSSENSOR BIOATIVO ENZIMÁTICO	PI 1105934-6	UFBA (BR/BA)
4	PROCESSO DE PRODUÇÃO DE UM ANTÍGENO RECOMBINANTE HIPOALERGÊNICO PARA O USO PROFILÁTICO E TRATAMENTO DAS DOENÇAS ALÉRGICAS CAUSADAS PELO ÁCARO DA POEIRA BLOMIA TROPICAIS, ANTÍGENO, FORMULAÇÕES CONTENDO O ANTÍGENO	BR 102016022313-0	UFBA (BR/BA)
5	CATALISADOR BIFUNCIONAL PARA REAÇÃO DIRETA DO GLICEROL AO ÁCIDO ACRÍLICO E PROCESSO DE PRODUÇÃO DO ÁCIDO ACRÍLICO	BR 102016029631-5	UFBA (BR/BA)

Com isso, a UFBA passa a ser titular de 16 (dezesseis) patentes concedidas sendo 15 (quinze) pelo INPI, e uma na Alemanha, em cotitularidade com o INMETRO e a TU-Ilmenau.

Tabela 16: **Status dos pedidos ativos patentes UFBA do ano de 2022**

Status	Quantidade
Arquivada/Indeferida	76
Numeração Anulada	6
Emprocesso de análise do INPI	73
Concedidas	16
Total	**171**

Atendimento de Consultas

Tabela 17: **Consultas CI-PRPPG UFBA**

Natureza da Instituição	Consultas
Pessoa física	53
Pessoa jurídica privada	03
Pessoa jurídica pública	06
Total geral	**62**

Tabela 18: **Auditorias em 2022**

Órgão Auditor	Objetivo	Período
Controladoria-Geral da União (CGU)	Avaliação do desenvolvimento da inovação nas universidades públicas federais, em âmbito nacional.	abril
Coordenação de Controle Interno da UFBA (CCI-UFBA)	Verificação do cumprimento das recomendações contidas no relatório de auditoria CCI 2021, no que se refere a: institucionalização dos ambientes promotores de inovação; aprovação do relatório anual da CI-PRPPG pelo Conselho Acadêmico de Pesquisa e Extensão – CAPEX; e implementação do Complexo Universitário de Laboratórios de Pesquisa, Criação e Inovação (COUNILAB), aspectos contidos na Política de Inovação da UFBA, aprovada em 2020.	agosto
Tribunal de Contas da União (TCU)	Verificar desempenho da produção científica das universidades federais no período de 2014 a 2021, frente ao orçamento destinado à pesquisa (das universidades, CAPES e CNPq), considerando-se como critérios o art. 218, §§ 1º e 3º da CF/88, os arts. 43, III, 52 e 86 da Lei n° 9.394/1996. O formulário eletrônico trouxe 59 questões, das quais foram designadas à Coordenação de Inovação as questões 47 a 49 relacionadas às políticas(s)/estratégia(s) do Governo Federal que produziram algum efeito no fortalecimento da pesquisa e inovação nas instituições federais de educação superior.	agosto

Coordenação de Ensino de Pós-Graduação

A Coordenação de Ensino de Pós-Graduação tem como objetivo assessorar os programas de Pós-Graduação *Stricto Sensu* com ações visando contribuir para a qualidade dos programas pós-graduação da UFBA, observando a formação de pesquisa, transferência de conhecimento/inovação, internacionalização e impacto na sociedade.

A coordenação de ensino de pós-graduação, por meio do Núcleo de Ensino de Pós-Graduação, vem mantendo uma grande articulação com os coordenadores, promovendo reuniões, assessoramento contínuo por meio do grupo de técnicos em atividades no referido núcleo.

Atualmente, a UFBA possui 86 Programas de Pós Graduação (PPGs), sendo 70 acadêmicos e 16 profissionais, destes, 9 PPGs são em rede com outras universidades brasileiras. Nos 86 PPGs, a UFBA possui 65 cursos de mestrado acadêmico, 59 cursos de doutorado acadêmico e 16 cursos de mestrado profissional. Observa-se que nos últimos 10 anos houve um crescimento de 23% de cursos de PG na UFBA, como pode ser observada no gráfico abaixo

Tabela 19: **Evolução do Número de Cursos Stricto Sensu**

Nível	2010	2011	2012	2013	2014	2015	2016	2017	2018	2019	2020	2021	2022
M	59	60	60	63	65	65	65	69	70	69	64	65	65
MP	7	7	10	11	12	12	12	13	15	15	15	16	16
D	41	44	46	48	51	52	52	54	58	58	59	59	59
TOTAL	107	111	116	122	128	129	129	136	143	142	146	150	150

Fonte: Sistema Integrado de Gestão de Atividade Acadêmica (SIGAA)

Gráfico 10: **Evolução do Número de Cursos Stricto Sensu**

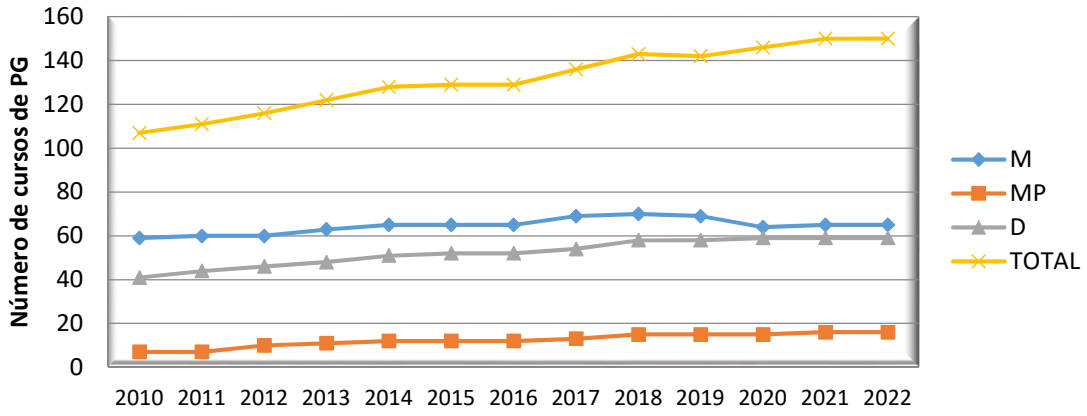

Em relação à Avaliação Quadrienal da Capes 2017-2020, dos 86 PPGs da UFBA, 9% destes cursos são Nota 3, 50% de cursos Nota 4, 28% de cursos Nota 5, 9% de Cursos Nota 6 e 1% de Cursos Nota 7, além de 2 cursos de mestrado aprovados. Nota-se uma ampliação de 74% de PPGs com notas iguais ou superiores a 5 na avaliação da CAPES, pois em 2017 tinha-se o total de 19 PPGs e na avaliação de 2020, tem-se 33 PPGs com nota acima de 5 (Gráfico 11). Em termos de escore médio das notas, a partir da avaliação desta quadrienal a UFBA alcança um escore médio de 4,42, sendo que a meta esperada era 4,2, mostrando um desempenho ainda mais satisfatório.

Gráfico 11: **Evolução da Avaliação dos PPGs - Stricto Sensu**

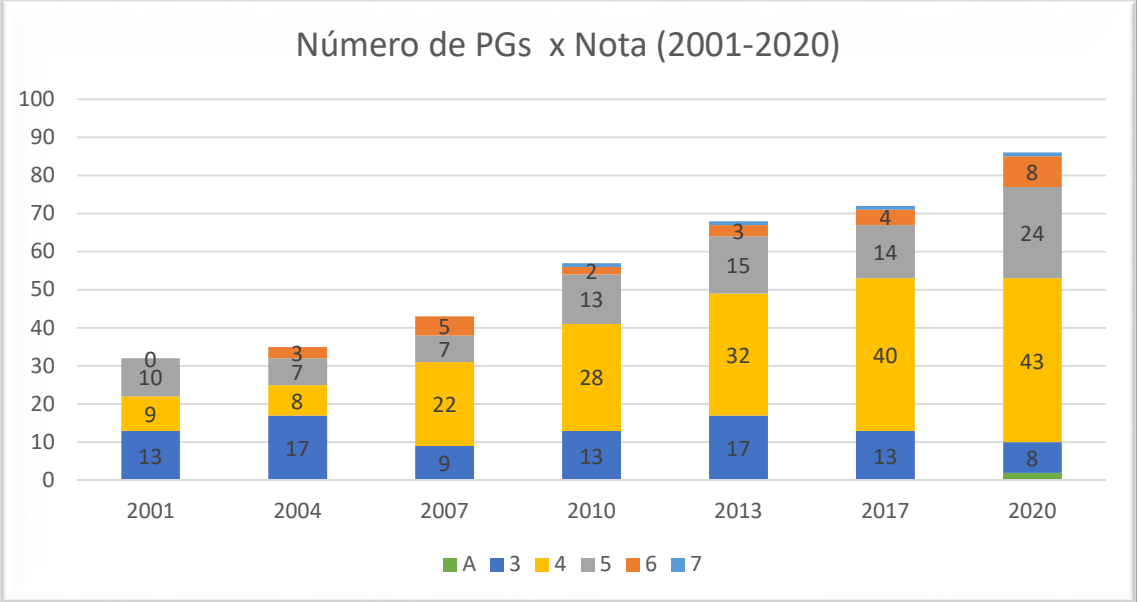

Fonte: https://capes.gov.br/quadrienal2021

Os dados referentes a evolução de número de vagas oferecidas nos cursos Programas de Pós-Graduação, a fonte dos dados será reavaliada, visando prestar as informações de forma precisa.

Tabela 20: **Número de Matriculados em Cursos de Pós-Graduação Stricto Sensu**

Nível	2014	2015	2016	2017	2018*	2019*	2020	2021	2022
Mestrado Acadêmico	2840	313	3122	3866	3177	3800	2530	3437	3419
Doutorado	2301	2665	3062	3179	2994	3825	3230	3858	3791
Mestrado Profissional							465	825	848
Total	5141	5978	6184	7045	6171	7625	6225	8120	8050

Fonte: Sistema Integrado de Gestão de Atividade Acadêmica (SIGAA), extraído em 12/2021[1]

[1]Média de 2018.1 e 2018.2, 2019.1 e 2019.2

Os programas de Pós-Graduação Stricto Sensu, (mestrado e doutorado) recomendados pela CAPES, com nota igual ou superior a três, são regulamentados pelas agências de fomento para a concessão de bolsas de estudos. A distribuição das bolsas é normatizada por cada agência, que estabelece os critérios para implementação, conforme Tabelas 4, 5 e 6.

Tabela 201: **Evolução dos números de bolsas concedidas pela CAPES**:

Nível	2014	2015	2016	2017	2018	2019	2020	2021	2022
M	777	650	775	711	710	665	598	560	676
D	544	796	718	693	742	635	493	543	609

Fonte: www.capes.gov.br

Tabela 22: **Evolução do número de bolsas concedida pelo CNPQ**

Nível	2014	2015	2016	2017	2018	2019	2020	2021	2022
M	128	237	136	148	144	123	99	89	68
D	108	113	107	114	109	110	113	111	101

Fonte:www.cnpq.br

Tabela 23: **Evolução do número de bolsas concedidas pelo FAPESB**

Nível	2016	2017	2018	2019	2020	2021	2022
M	205	211	217	217	214	274	282
D	158	158	158	169	151	181	151
MP	12	12	12	12	14	15	24

Fonte: www.fapesb.ba.gov.br

A evolução total de bolsas de 2014 até 2022. Nota-se que o total de bolsas de 2022 (19911) foi relativamente maior que 2021 (1773) e 2020 (1682), mas ainda abaixo dos números totais de 2016 a 2018, em que a UFBA possuía cerca de 2100 bolsas.

É importante destacar que nos últimos anos tem sido ofertado Programas Institucionais de Bolsa pelo CNPq, incluindo Programas de Doutorado Acadêmico de Inovação e Mestrado Acadêmico de Inovação. No Edital DAI 2018, a UFBA foi contemplada com 7 bolsas de doutorado de 48 meses, e no Edital MAI/DAI 2020, foi contemplada com 4 bolsas DAI de 48 meses, 7 Bolsas MAI de 24 meses.

Em 2022, a CAPES lançou um Edital de Programa de Desenvolvimento da Pós-Graduação (PDPG) Pós-Doutorado Estratégico, tendo a UFBA sido contemplada com 7 projetos com duas bolsas de pós-doutorado cada para os próximos 3 anos. Além disso, a Portaria 155/2022 - Programa de Desenvolvimento da Pós-Graduação (PDPG)

Consolidação de Cursos Nota 3 e 4 beneficiou 39 PPGs da UFBA com o total de 14 Bolsas de Mestrado e 64 Bolsas de Doutorado para serem implementadas até março de 2023.

Gráfico 12: **Evolução total de bolsas de 2014 até 2022**

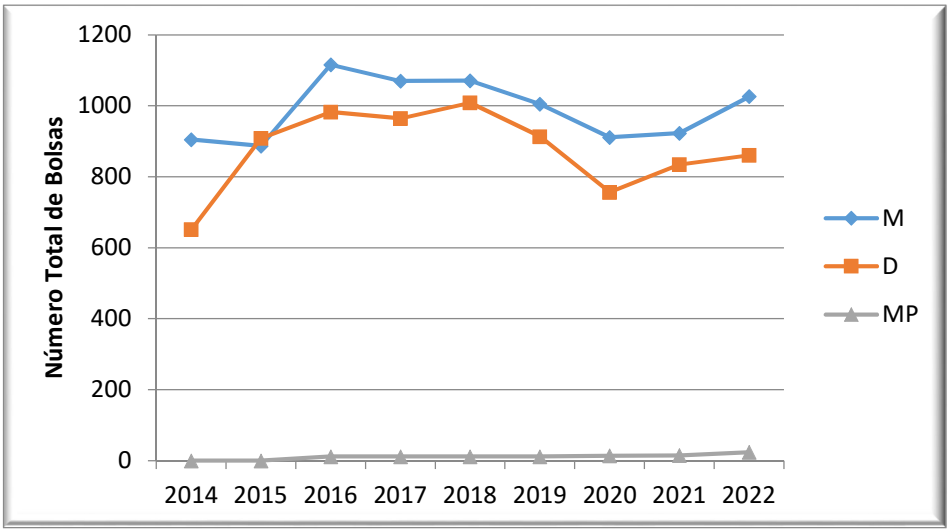

Por fim em 2022, a UFBA titulou 1041 alunos de pós-graduação *stricto sensu*, sendo 366 de doutorado, 585 de mestrado acadêmico e 90 de mestrado profissional

Tabela 24: **Pós-Graduandos Titulados**

Nível	2019	2020	2021	2022
Doutorado	415	359	390	366
Mestrado Acadêmico	756	698	717	585
Mestrado Profissional	96	81	92	90

Fonte: Sistema Integrado de Gestão de Atividade Acadêmica (SIGAA), acesso em 16/12/2022

Internacionalização

Com o propósito de incrementar a cooperação acadêmico-científica dos professores da UFBA com pesquisadores brasileiros e estrangeiros, assim como a formação de recursos humanos, foi lançado em 2017 o Edital PV 001/2017-2018 para Contratação

de Professores Visitantes, nacionais e estrangeiros, sendo o processo seletivo realizado em duas chamadas, a primeira em 2017 selecionou 44 professores, dos quais 26 estrangeiros e 18 nacionais. Em 2018 foram aprovados 33 professores, sendo 19 estrangeiros e 14 brasileiros. Na segunda edição do Edital PV 001/2019 foram selecionados 25 docentes, dos quais 14 brasileiros e 11 estrangeiros, abrangendo 23 programas de pós-graduação. O Edital PV 001/2020, teve o resultado divulgado em abril de 2021, foram selecionados 25 professores, sendo 17 brasileiros e 08 estrangeiros. Não houve lançamento de edital para contratação de professor visitante no decorrer de 2021. Em 2021 e 2022, foram contratados respectivamente 8 e 9 professores estrangeiros e 17 e 21 brasileiros, conforme Tabela 1.

Tabela 25: **Número de Professores Visitantes contratados**

Nível	2017	2018	2019	2020	2021	2022
Estrangeiros	26	19	11	0	8	9
Brasileiros	18	14	14	0	17	21

Visando incrementar a internacionalização, em 2018 a UFBA concorreu ao **Edital CAPES 41/2017 - CAPES PrInt**, sendo contemplada com aproximadamente 32 milhões. O projeto UFBA aprovado por 4 anos 2019 a 2022, em outubro de 2021 foi apresentado à CAPES o relatório visando à solicitação da renovação do projeto CAPES PrInt UFBA, sendo aprovado a renovação do projeto UFBA, com vigência até 2024.
No decorrer de 2021 e 2022 foram lançados editais de Bolsa de Doutorado Sanduíche, Professor Visitante no Exterior Sênior (PVES), Pós-Doutorado com Experiência no Exterior e Missão de Trabalho no Exterior.

Tabela 26: **Quantitativo de implementações de bolsa do Projeto Capes Print UFBA de 2019 a 2022, por modalidade.**

Modalidades	Implementações de Bolsa (2019-2022)
JTEE- Jovem Talento com Experiência no Exterior	1
CE - Capacitação no Exterior	2
PDEE- Pós-doutorado com Experiência no Exterior	18
PVEJ - Professor Visitante no Exterior Junior	44
PVB - Professor Visitante no Brasil	64
PVES - Professor Visitante no Exterior Sênior	70
MT - Missão de Trabalho	91
DS - Doutorado Sanduíche	152

Reiteramos a significativa contribuição para a consolidação da internacionalização na UFBA do programa de Proficiência de Língua Estrangeira para Estudantes e Servidores da UFBA – PROFICI, dentre as ações destacamos a Aplicações do TOEFL ITP de forma gratuita e paga.

Desde 2013 a UFBA é Centro Aplicador do TOEFL ITP. Dentre as ações realizadas, destacamos as sessões de tutoria que auxiliaram na obtenção do escore almejado por candidatos ao Doutorado Sanduíche no âmbito do CAPES PrInt.

A UFBA foi selecionada juntamente com cinco instituições brasileiras para participar do projeto financiado pelo Programa *Fulbright da Distinguished Scholar Awards* em Estudos dos EUA e Sustentabilidade, que recebeu acadêmicos excepcionais que conduzem pesquisas relevantes. O projeto prevê a cooperação entre pesquisadores da UFBA e de instituições dos EUA. Em 2020, na primeira chamada, a área de Saúde foi contemplada para receber um pesquisador americano, a partir agosto de 2021. Um segundo pesquisador foi selecionado para interagir com pesquisadores da UFBA, com previsão de chegada a partir de julho de 2022. Em 2022, foram abertas novas turmas para cursos preparatórios para exames de proficiência e cursos de conversação acadêmica em inglês para candidatas(os) ao CAPES PrInt, e cursos de compreensão oral e leitura acadêmica.

Coordenação de Fomento à Pós-Graduação

A Coordenação de Fomento a Pós-Graduação - CFPG é responsável pela execução financeira e contábil dos recursos oriundos do tesouro nacional e pela CAPES. O Programa de Apoio à Pós-Graduação – PROAP, financiado pela CAPES tem como finalidade apoiar os cursos de pós-graduação *Stricto Sensu*, custeando as atividades científico-acadêmicas relacionadas à titulação de mestres e doutores, conforme previsto na Portaria Nº 156 da CAPES.

Tabela 27: **Programa de Apoio à Pós-Graduação –PROAP**

Origem do Recurso	Recebido	Despesa Empenhada	Despesa Liquidada	Restos àPagar	Saldo não utilizado
2022	**3.358.100,00**	**3.358.004,32**	**2.500.485,83**	**857.518,49**	**95,68**

Em 2022 os recursos do tesouro ainda tiveram duas unidades orçamentárias (PROPG/PROPCI) e tem por finalidade custear as bolsas de Iniciação Científica, manutenção de laboratórios, aquisição de equipamentos de pequeno porte para projetos de pesquisa, assim com a manutenção dos editais internos da UFBA, cujo objetivo é o incremento da produção científica entre outras ações que contribua para o bom desempenho da Instituição.

Uma outra ação é o incentivo à publicação, priorizando as publicações de pesquisadores em periódicos internacionais com apoio a tradução de artigo e pagamento de taxa de publicação. Foram atendidas 105 solicitações de professores para auxílio a tradução e pagamento de taxas.

Foram realizados apoio com objetivo de atender a necessidade de equipamentos destinados à melhoria da estrutura de pesquisa científica e tecnológica dos Programas de Pós-Graduação e dos laboratórios de pesquisa.

Tabela 2821: **PRPPG**

Origem do Recurso	Recebido	Despesa Empenhada	Despesa Liquidada	Restos a Pagar	Saldo não utilizado
2022	**4.798.427,58**	**4.798.427,58**	**3.173.004,94**	**1.625.422,64**	

Tabela 22: **Inglês Sem Fronteira**

Origem Do Recurso	Recebido	Despesa Empenhada	Despesa Liquidada	Restos a Pagar	Saldo não utilizado
2022	**88.870,00**	**88.803,00**	**88.803,00**	**0,00**	**67,00**

Os elevados índices de execução orçamentária, objetivo sempre perseguido por esta Pró-Reitoria, foi especialmente relevante em um ano marcado por incertezas orçamentárias e financeiras.